



BMW X4 – G02 | X4 M40i - 22/23 (ZA2)

Produção a partir de Abril de 2022.

PRINCIPAIS EQUIPAMENTOS

CONFORTO

- 322 Comfort Access
- 3KA Vidros acústicos
- 423 Tapetes em veludo
- 430 Retrovisores externos com declinação e rebatimento
- 431 Retrovisor interno com função anti-ofuscante
- 459 Bancos dianteiros com ajustes elétricos
- 488 Ajuste de lombar para motorista e passageiro dianteiro
- 493 Pacote interno de conveniência
- 494 Aquecimento dos bancos dianteiros
- 4UR Iluminação ambiente interna
- 534 Ar condicionado automático digital com controle de 3 zonas
- 548 Velocímetro com leitura de km

CONECTIVIDADE

- 6AC Chamada de emergência inteligente
- 6AE BMW Teleservices
- 6AK Serviços ConnectedDrive
- 6CP Smartphone Integration
- 6C4 Connected Package Professional
- 6NS Pacote avançado de telefonia com bluetooth e USB
- 6U3 BMW Live Cockpit Professional

SISTEMA DE SOM

- 688 Sistema de som Surround Harman Kardon

DESIGN

- 402 Teto solar elétrico panorâmico
- 4AW Painel de instrumentos revestido em Sensatec
- 4GQ Cintos M Sport
- 4MC Acabamento interno em Fibra de Carbono
- 710 Volante M em couro
- 711 Bancos M Sport
- 715 Pacote M Aerodinâmico
- 760 Acabamento externo BMW Individual em High-gloss Shadow Line
- 775 Revestimento de teto BMW Individual em Anthracite
- 7M9 Acabamento externo em preto high-gloss
- MA Revestimento dos bancos em couro Vernasca

SEGURANÇA

- 2PA Segredo de roda
- 2VB Monitoramento da pressão dos pneus
- 300 Estepe de Emergência
- 302 Alarme
- 428 Triângulo de emergência
- 5AC Assistente de farol alto
- 5AL Active Protection

TECNOLOGIA

- 2NH Freios M Sport
- 2T4 Diferencial M Sport
- 258 Pneus BMW Star Marking com tecnologia Run-Flat
- 2TB Transmissão automática esportiva com shift paddle
- 2VF Suspensão M Adaptativa
- 5AS Driving Assistant
- 5AZ BMW Laserlight
- 5DN Parking Assistant Plus
- 610 BMW Head-up display
- 6DR Drive Recorder
- 6U8 Gesture Control

RODA

- 1VN Rodas de liga leve Double-spoke aro 21
- Dianteira: 8.5 J x 21 / Pneu 245/40 R 21
- Traseira: 9.5 J x 21 / Pneu 275/35 R 21



Material ilustrativo sem valor para efeitos jurídicos.
Sujeito à alteração sem aviso prévio.

ITENS DE SÉRIE

- Função Auto Start/Stop
- Regeneração de Energia de Frenagem
- Driving Experience Control com Eco-Pro
- Função Siga-me
- Garantia de 24 meses
- Indicador de Intervalos para Manutenção Programada
- Tecnologia Car e Key Memory
- Kit de Ferramentas Completo
- Airbags Duplos Frontais
- Airbags Laterais Dianteiros
- Airbags de Cortina Dianteiros e Traseiros
- Freios a Disco Ventilados com ABS
- Controle de Estabilidade
- Controle de Tração
- Luz de Nebliã Traseira
- Dynamic Braking Lights

PINTURA EXTERNA

300

Branco Alpino (Sólida)



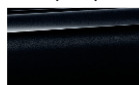
416

Carbon Black (Met.)



475

Preto Safira (Met.)



A90

Cinza Sophisto (Met.)



A96

Branco Mineral (Met.)



C1M

Azul Phytonic (Met.)




C3C

Vermelho Piemont (Met.)



C4P


Cinza Brooklyn (Met.)



REVESTIMENTOS



MANL – Couro Vernasca em Preto/ Costuras Azul



MAPQ – Couro Vernasca em Cognac/ Preto

DADOS TÉCNICOS

| Tipo de Motor / Cilindros | Em linha / 6 |
|-----------------------------------|-------------------------|
| Cilindradas (cm³) | 2.998 |
| Potência / Rotações [kW(cv)/1min] | 285 (387) / 5.800-6.500 |
| Torque / Rotações (Nm/1min) | 500 / 1.900-5.000 |
| Velocidade Máxima (Km/h) | 250 |
| Aceleração 0-100 Km/h (s) | 4.5 |

| | |
|-----------------------------------|--------------|
| Distância Entre Eixos (mm) | 2.864 |
| Comprimento (mm) | 4.752 |
| Largura / Altura (mm) | 1.938/ 1.621 |
| Capacidade do Porta Malas (l) | 525 |
| Capacidade Tanque Combustível (l) | 65 |